



かがく せかい  
科学の世界



# キラキラ温度計を作ろう

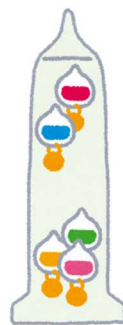
きおん ひとめみ おんどけい つく  
気温がパッと一目見てわかる温度計を作ろう!



おも りょう おんど わ  
「重さ」を利用して温度が分かるなんてふしぎだね♪

つか たの じっけん  
キラキラビーズを使って、楽しく実験しながら

じぶん おんどけい つく  
自分だけの温度計を作ってみよう!



【月日】 3月26日 (火)

【時間】 10:15~14:30

【場所】 衣笠児童館


【対象】 衣笠児童館・衣笠ビーンズ在籍者(1~6年生)、

衣笠児童館・衣笠ビーンズOB(4~6年生)、

衣笠幼稚園卒園児(1~6年生)、一般(1~3年生)、

衣笠幼稚園年中児、衣笠幼稚園年長児

【持ち物】 水筒、お弁当、上靴(汚れても良い服でお越しください。)



# オリジナルのしただじきを<sup>つく</sup>作ろう！

みんなで、オリジナルのしただじきを<sup>つく</sup>作ろう！

しただじきに好きな<sup>す</sup>絵や<sup>え</sup>模様<sup>もよう</sup>を描いて<sup>か</sup>つくるよ。

すてきな<sup>すてき</sup>しただじきを<sup>かんせい</sup>完成させて<sup>しょうがっこう</sup>小学校で<sup>つか</sup>使ってみてね！

月 日：3月27日（水）

時 間：10：15～14：30

活動場所：衣笠児童館

対 象：衣笠児童館・ビーンズクラブ在籍者（1～6年生）、  
衣笠児童館・ビーンズクラブOB（4～6年生）  
衣笠幼稚園卒園児（1～6年生）、一般（1～3年生）  
衣笠幼稚園年中組・年長組

持 ち 物：お弁当・水筒・筆記用具・上靴

※当日は汚れても良い服装でお越しください。



# オリジナルの け 消しゴムを つく 作ろう！

け 消しゴムになる、ふしぎなねんどを使っ<sup>つか</sup>てオリジナルの消しゴム  
をつ<sup>つく</sup>く作ろう！

みんなは、どんなかたち<sup>かたち</sup>のけ<sup>け</sup>消しゴムをつ<sup>つく</sup>く作りたい？

いろいろなかたち<sup>かたち</sup>のけ<sup>け</sup>消しゴムをつ<sup>つく</sup>く作って、がっこう<sup>がっこう</sup>やうち<sup>うち</sup>でつか<sup>つか</sup>ってみてね！

月 日：3月28日（木）

時 間：11：00～15：30

活動場所：衣笠児童館

対 象：衣笠児童館・ビーンズクラブ在籍者（1～6年生）、  
衣笠児童館・ビーンズクラブOB（4～6年生）  
衣笠幼稚園卒園児（1～6年生）、一般（1～3年生）  
衣笠幼稚園年中組・年長組

持ち物：お弁当・水筒・筆記用具・上靴

※当日は汚れても良い服装でお越しください。



一斉活動

しんねんど  
新年度

はる  
春のオリエンテーリング

じどうかん き あと  
児童館へ来てみて 遊んでみて

じどうかん し  
児童館を知ろう!

月 日：4月1日(月)・2日(火)・3日(水)

時 間：10:30~14:00

活動場所：衣笠児童館

対 象：衣笠児童館・ビーンズクラブ在籍者

持 ち 物：お弁当・水筒・上靴

※持ち物には全て名前を記入してください。

※出欠の有無を、ご連絡いただきますようお願いいたします。(欠席の場合もご連絡ください。)

※ビーンズクラブ員で、クラブ日でないご家庭は、イベント終了後残られる場合は一時預かり料が発生いたします。

## ご入館・ご進級おめでとうございます

### ☆ふれあいフェスティバル☆

じょうきゅうせい にい ねえ いっしょ  
上級生のお兄さん、お姉さんがやさしく一緒に

じどうかん あそ かた やくそく おし  
児童館での遊び方や約束を教えてくれるよ♪

そのほかにもミニゲームや集団遊びを一緒にするよ!

※児童館のルールやマナーをお伝えいたします。

出来る限りご予約を調整していただき、3日間のうち、最低1日はご参加していただくようご協力をお願いいたします。

皆様のご参加、お待ちしております。

じどうかん かよ しょうがっこう ちが  
児童館では通っている小学校が違う  
ともだち  
お友達がたくさんいるよ。  
はじ し ひと  
初めは知らない人ばかりで、  
きんちょう あそ  
緊張するけれど、遊んでいるうちに  
なかよ ともだち  
仲良しな友達に!!!



# こうさく 〈工作イベント〉

## かみねんど 紙粘土でペン立て作り

かみねんど つか  
紙粘土を使ってペン立てを作ってみよう！

かたち  
どんな形のペン立てが作れるかな？

す  
好きなようにビーズやビー玉を付けてみたりして、

ペン立てを作ってみよう！



月 日：4月4日（木）

時 間：10：30～14：30

場 所：衣笠児童館

対 象：衣笠児童館・ビーンズクラブ在籍者（新1～6年生）、

衣笠児童館・ビーンズクラブOB（新4～6年生）


衣笠幼稚園卒園児（新1～6年生）、一般（新1～3年生）

衣笠幼稚園 新年長組

持ち物：お弁当・水筒・ハンカチ・上靴

※汚れても良い服装でお越し下さい。

# じっけん 実験イベント



いろ か ふ し ぎ  
色が変わる不思議な



つく  
ホットケーキを作ろう！

みんなは、ホットケーキを作ったことはあるかな？

普通のホットケーキは焼いたら何色になるか知ってる？

今回、ホットケーキにある材料を混ぜて色が変わるホットケーキを作ってみよう！

色が変わる材料と何色に変わるのかは、当日のお楽しみ！

みんなで不思議なホットケーキを作って確かめよう！

月 日：4月5日（金）

時 間：10：15～14：30

活動場所：衣笠児童館

対 象：衣笠児童館・ビーンズクラブ在籍者（新1～6年生）、

衣笠児童館・ビーンズクラブOB（新4～6年生）

衣笠幼稚園卒園児（新1～6年生）、一般（新1～3年生）

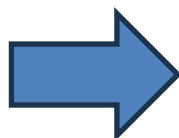
衣笠幼稚園 新年長組

持ち物：お弁当・水筒・筆記用具・上靴

※当日は汚れても良い服装でお越しください。

※ホットケーキは、活動後に食べます。

アレルギーのある方は申し込みフォームに記載ください。



# サバイバルチャレンジ

## はる <sup>はる</sup> 春のキーホルダー作り <sup>つく</sup> ~



す <sup>はな</sup> 好きなお花や葉 <sup>は</sup> っぱを見つけて <sup>み</sup>

つく  
オリジナルキーホルダーを作ろう！



まき わ  
**薪割り**

つか まき  
←あなたを使って薪をわるよ★



ひ おこ  
**火熾し**

マッチやファイヤースターターを

つか ひ おこ  
使って火を熾すよ♪



りょうり  
**料理**

ひる つく  
お昼ごはんとおやつを作るよ！

月 日 : 4月6日 (土)

雨天決行

詳細は、裏面をご確認ください。

《 詳細 》

集 合 時 間 : 9:00

解 散 時 間 : 16:30

対 象 : サバイバルクラブ登録員、衣笠児童館・衣笠ビーンズ在籍者  
(1~3年生)、衣笠幼稚園卒園児(1~3年生)、  
うきょうビーンズクラブ員(1~3年生)、一般(1~3年生)

集合・解散場所: 衣笠児童館

活 動 場 所 : 大森西町

活 動 内 容 : 火熾し・薪割り・クッキング・キーホルダー作り



持 ち 物 : お米 0.5 合、水筒、タオル、着替えの服一式、帽子、お箸、スプーン  
雨具 (レインコート)、軍手

※全ての持ち物に名前をご記入していただき、汚れても良い服装でお越しください。

※雨天の場合は、レインコートと長靴を必ずお持ちください。

服 装 : 長袖・長ズボン・上着

参 加 費 : 5,000 円 (活動費・送迎費含む)

※サバイバルクラブ登録員、衣笠児童館・ビーンズクラブ在籍者、うきょうビーンズ員は  
4月のクラブ費と合わせて引き落としさせていただきます。

※衣笠児童館 OB、卒園児 OB、一般の方は現金を当日お持ちください。お釣りのないよう  
ご協力お願いいたします。

※最少催行人数に達しない場合は中止とさせていただきます。

※天候の状況で活動内容を変更する場合がございます。ご了承ください。



『衣笠ビーンズ Instagram』

普段の様子や活動報告を投稿しています!





そらたか と  
空高く飛ばしてみよう！

かみひこうきと たい  
紙飛行機飛ばし隊！

づく ちょうせん  
～おにぎり作りにも挑戦！～

かみひこうきづく ちょうせん  
紙飛行機作りに挑戦してみよう！！



とお と お かた  
遠くに飛ばすにはどんな折り方がいいのかな？

どんな種類の紙が良いのか、どんな紙のサイズが良いのかを考えて、

じっさい と  
実際に飛ばしてみよう♪

どんなおにぎりが良いかな？（梅干し？こんぶ？…）



おい ちか こうえん  
美味しいおにぎりをにぎって、近くの公園でピクニックしよう！

自分たちで作ったおにぎりは美味しいよ！



月 日：4月8日(月)

時 間：10:15～15:30

場 所：衣笠児童館・衣笠南道公園

対 象：衣笠児童館・ビーンズクラブ在籍者

衣笠児童館・衣笠ビーンズ在籍者(1～6年生)、衣笠児童館・衣笠ビーンズOB(4～6年生)

衣笠幼稚園卒園児(1～6年生)、一般(1年～3年生)

\*雨天の場合、活動場所が変更となる場合がございます。ご了承ください。

持ち物：水筒・上靴・帽子・レジャーシート・お箸・リュック

(動きやすい服装・スニーカーでのご参加ください)

\*おにぎり以外にもおかずを2、3品ご用意いたします。



きょうくみひも  
京組紐で



つく  
ストラップを作ろう！！



むかし きょうと つか 昔から京都で使われている 京組紐を編んでストラップを作ってみよう！

す いろ ひも と べいず を えら つか 好きな色の紐とビーズを選んで作るので、オリジナルのストラップができるよ！

どこにストラップを つか 付けるか 想像して つか 作るとワクワクしながら作れるかも!?



月 日：4月9日（火）

時 間：10：15～14：30

場 所：衣笠児童館

対 象：衣笠児童館・ビーンズクラブ在籍者、衣笠児童館・

衣笠ビーンズ在籍者（1～6年生）、

衣笠児童館・衣笠ビーンズOB（4～6年生）、

衣笠幼稚園卒園児（1～6年生）、一般（1～3年生）、

持ち物：水筒・お弁当、上靴

