



かがく せかい
科学の世界



キラキラ温度計を作ろう

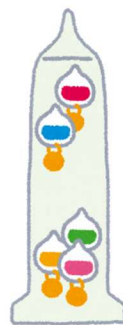
きおん ひとめみ おんどけい つく
気温がパッと一目見てわかる温度計を作ろう!



おも りょう おんど わ
「重さ」を利用して温度が分かるなんてふしぎだね♪

つか たの じっけん
キラキラビーズを使って、楽しく実験しながら

じぶん おんどけい つく
自分だけの温度計を作ってみよう!



【月日】 3月26日 (火)

【時間】 10:15~14:30

【場所】 衣笠児童館


【対象】 衣笠児童館・衣笠ビーンズ在籍者(1~6年生)、

衣笠児童館・衣笠ビーンズOB(4~6年生)、

衣笠幼稚園卒園児(1~6年生)、一般(1~3年生)、

衣笠幼稚園年中児、衣笠幼稚園年長児

【持ち物】 水筒、お弁当、上靴(汚れても良い服でお越しください。)



オリジナルのしただじきをつくろう！

みんなで、オリジナルのしただじきをつくろう！

しただじきに好きな絵や模様を描いてつくるよ。

素敵なしただじきを完成させて小学校で使ってみてね！

月 日：3月27日（水）


時 間：10：15～14：30

活動場所：衣笠児童館

対 象：衣笠児童館・ビーンズクラブ在籍者（1～6年生）、
衣笠児童館・ビーンズクラブOB（4～6年生）
衣笠幼稚園卒園児（1～6年生）、一般（1～3年生）
衣笠幼稚園年中組・年長組

持 ち 物：お弁当・水筒・筆記用具・上靴

※当日は汚れても良い服装でお越しください。



オリジナルの 消しゴムを作ろう！

消しゴムになる、不思議なねんどを使ってオリジナルの消しゴムを作ろう！

みんなは、どんな形の消しゴムを作りたい？

いろいろな形の消しゴムを作って、学校やお家で使ってみてね！

月 日：3月28日（木）

時 間：11：00～15：30

活動場所：衣笠児童館

対 象：衣笠児童館・ビーンズクラブ在籍者（1～6年生）、
衣笠児童館・ビーンズクラブOB（4～6年生）
衣笠幼稚園卒園児（1～6年生）、一般（1～3年生）
衣笠幼稚園年中組・年長組

持ち物：お弁当・水筒・筆記用具・上靴

※当日は汚れても良い服装でお越しください。



ねんせい おく かい 3年生を送る会 たの かい お楽しみ会

今年度も残すところ1ヶ月程となりました。

お子さまも進級となり、来年度への期待に胸を弾ませているのではないのでしょうか。

衣笠児童館では、区切りとして、3年間の思い出とともに、3年生を送る会を設けたいと思っています。

できる限りご参加いただき、児童館・ビーンズ員で3年生を送り出したいと思っておりますのでご予定いただければと思います。

※ご出欠の有無を、ご連絡いただきますようお願いいたします。(ご欠席の場合もご連絡ください。)

※ビーンズクラブ員で、クラブ日でないご家庭は、イベント終了後15時半以降から延長料金が必要となります。

日 時：3月29日(金)
時 間：14:00~16:00 (13:50集合)
活動場所：衣笠児童館
対 象：衣笠児童館・ビーンズクラブ在籍者
持 ち 物：水筒
アルバム(A4サイズ)が入る大きさのかばん。※3年生のみ

内 容：3年生のみんなから一言
児童館職員から、3年生へコメント
在館生からアルバム(記念品)プレゼント

クラブの発表(各クラブから詳細をお伝えします)
おやつタイム・・・など



一斉活動

しんねんど
新年度

はる
春のオリエンテーリング

じどうかん き あと
児童館へ来てみて 遊んでみて

じどうかん し
児童館を知ろう!

月 日：4月1日(月)・2日(火)・3日(水)

時 間：10:30~14:00

活動場所：衣笠児童館

対 象：衣笠児童館・ビーンズクラブ在籍者

持 ち 物：お弁当・水筒・上靴

※持ち物には全て名前を記入してください。

※出欠の有無を、ご連絡いただきますようお願いいたします。(欠席の場合もご連絡ください。)

※ビーンズクラブ員で、クラブ日でないご家庭は、イベント終了後残られる場合は一時預かり料が発生いたします。

ご入館・ご進級おめでとうございます

☆ふれあいフェスティバル☆

じょうきゅうせい にい ねえ いっしょ
上級生のお兄さん、お姉さんがやさしく一緒に

じどうかん あそ かた やくそく おし
児童館での遊び方や約束を教えてください♪

そのほかにもミニゲームや集団遊びを一緒にするよ!

※児童館のルールやマナーをお伝えいたします。

出来る限りご予約を調整していただき、3日間のうち、最低1日はご参加していただくようご協力をお願いいたします。

皆様のご参加、お待ちしております。

じどうかん かよ しょうがっこう ちが
児童館では通っている小学校が違う

ともだち
お友達がたくさんいるよ。

はじ し ひと
初めは知らない人ばかりで、

きんちょう あそ
緊張するけれど、遊んでいるうちに

なかよ ともだち
仲良しな友達に!!!



こうさく 〈工作イベント〉

かみねんど 紙粘土でペン立て作り

かみねんど つか
紙粘土を使ってペン立てを作ってみよう！

かたち
どんな形のペン立てが作れるかな？

す
好きなようにビーズやビー玉を付けてみたりして、

ペン立てを作ってみよう！



月 日：4月4日（木）

時 間：10：30～14：30

場 所：衣笠児童館

対 象：衣笠児童館・ビーンズクラブ在籍者（新1～6年生）、

衣笠児童館・ビーンズクラブOB（新4～6年生）


衣笠幼稚園卒園児（新1～6年生）、一般（新1～3年生）

衣笠幼稚園 新年長組


持ち物：お弁当・水筒・ハンカチ・上靴

※汚れても良い服装でお越し下さい。

じっけん 実験イベント



いろ か ふ し ぎ
色が変わる不思議な



つく
ホットケーキを作ろう！

みんなは、ホットケーキを作ったことはあるかな？

普通のホットケーキは焼いたら何色になるか知ってる？

今回、ホットケーキにある材料を混ぜて色が変わるホットケーキを作ってみよう！

色が変わる材料と何色になるのかは、当日のお楽しみ！

みんなで不思議なホットケーキを作って確かめよう！

月 日：4月5日（金）

時 間：10：15～14：30

活動場所：衣笠児童館

対 象：衣笠児童館・ビーズクラブ在籍者（新1～6年生）、

衣笠児童館・ビーズクラブOB（新4～6年生）

衣笠幼稚園卒園児（新1～6年生）、一般（新1～3年生）

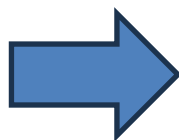
衣笠幼稚園 新年長組

持ち物：お弁当・水筒・筆記用具・上靴

※当日は汚れても良い服装でお越しください。

※ホットケーキは、活動後に食べます。

アレルギーのある方は申し込みフォームに記載ください。



サバイバルチャレンジ

はる ^{はる} 春のキーホルダー作り ^{つく} ~



す ^{はな} 好きなお花や葉っぱを見つけて ^は ^み

オリジナルキーホルダーを作ろう！



まき わ **薪割り**

つか まき
←あなたを使って薪をわるよ★



ひ お こ **火熾し**

マッチやファイヤースターターを

つか ひ お こ
使って火を熾すよ♪



りょうり **料理**

ひる つく
お昼ごはんとおやつを作るよ！

月 日 : 4月6日 (土)

雨天決行

詳細は、裏面をご確認ください。

《 詳細 》

集 合 時 間 : 9:00

解 散 時 間 : 16:30

対 象 : サバイバルクラブ登録員、衣笠児童館・衣笠ビーンズ在籍者
(1~3年生)、衣笠幼稚園卒園児(1~3年生)、
うきょうビーンズクラブ員(1~3年生)、一般(1~3年生)

集合・解散場所: 衣笠児童館

活 動 場 所 : 大森西町

活 動 内 容 : 火熾し・薪割り・クッキング・キーホルダー作り



持 ち 物 : お米 0.5 合、水筒、タオル、着替えの服一式、帽子、お箸、スプーン
雨具 (レインコート)、軍手

※全ての持ち物に名前をご記入していただき、汚れても良い服装でお越しください。

※雨天の場合は、レインコートと長靴を必ずお持ちください。

服 装 : 長袖・長ズボン・上着

参 加 費 : 5,000 円 (活動費・送迎費含む)

※サバイバルクラブ登録員、衣笠児童館・ビーンズクラブ在籍者、うきょうビーンズ員は
4月のクラブ費と合わせて引き落としさせていただきます。

※衣笠児童館 OB、卒園児 OB、一般の方は現金を当日お持ちください。お釣りのないよう
ご協力お願いいたします。

※最少催行人数に達しない場合は中止とさせていただきます。

※天候の状況で活動内容を変更する場合がございます。ご了承ください。



『衣笠ビーンズ Instagram』

普段の様子や活動報告を投稿しています!



そらたか と
空高く飛ばしてみよう！

かみひこうきと たい
紙飛行機飛ばし隊！

づく ちょうせん
～おにぎり作りにも挑戦！～

かみひこうきづく ちょうせん
紙飛行機作りに挑戦してみよう！！



とお と お かた
遠くに飛ばすにはどんな折り方がいいのかな？

どんな種類の紙が良いのか、どんな紙のサイズが良いのかを考えて、

じっさい と
実際に飛ばしてみよう♪

どんなおにぎりが良いかな？（梅干し？こんぶ？…）



おい ちか こうえん
美味しいおにぎりをにぎって、近くの公園でピクニックしよう！

自分たちで作ったおにぎりは美味しいよ！



月 日：4月8日(月)

時 間：10:15～15:30

場 所：衣笠児童館・衣笠南道公園

対 象：衣笠児童館・ビーンズクラブ在籍者

衣笠児童館・衣笠ビーンズ在籍者(1～6年生)、衣笠児童館・衣笠ビーンズOB(4～6年生)

衣笠幼稚園卒園児(1～6年生)、一般(1年～3年生)

*雨天の場合、活動場所が変更となる場合がございます。ご了承ください。

持ち物：水筒・上靴・帽子・レジャーシート・お箸・リュック

(動きやすい服装・スニーカーでのご参加ください)

*おにぎり以外にもおかずを2、3品ご用意いたします。



きょうくみひも
京組紐で



つく
ストラップを作ろう！！



むかし きょうと つか 昔から京都で使われている京組紐を編んでストラップを作ってみよう！

す いろ ひも と べいず を えら つか 選んで作るので、オリジナルのストラップができるよ！

どこにストラップを つか 付けるか 想像して つか 作るとワクワクしながら作れるかも!?



月 日：4月9日（火）

時 間：10：15～14：30

場 所：衣笠児童館

対 象：衣笠児童館・ビーンズクラブ在籍者、衣笠児童館・

衣笠ビーンズ在籍者（1～6年生）、

衣笠児童館・衣笠ビーンズOB（4～6年生）、

衣笠幼稚園卒園児（1～6年生）、一般（1～3年生）、

持ち物：水筒・お弁当、上靴

