

手芸イベント

オリジナルポーチを作ろう！


みんなは、**波縫い**って知ってるかな。

波縫いは、**手縫い**で作品を作るときの**基本**の縫い方だよ。

今回は、**手縫い**でポーチを作るよ！

波縫いをマスターして**素敵**なポーチを**完成**させよう！

完成したポーチはお家で使ってね。



1日目

ポーチを縫うための**波縫い**の練習をするよ。

波縫いは、まっすぐに縫うのがコツだよ。

波縫いができるようになったら、**型**をとって布を切るよ

2日目

1日目に作った布を**波縫い**で縫ってポーチを**完成**させよう！

みんなどんなポーチが**完成**するか楽しみだね



月 日: 7月24日(月)・7月25日(火)

時 間: 1日目 10:15~14:30

2日目 10:15~14:30

場 所: 衣笠児童館

対 象: 衣笠児童館・ビーンズクラブ在籍者(1~6年生)


衣笠幼稚園卒園児(1~3年生)、衣笠児童館・衣笠ビーンズOB

一般(1~3年生)、衣笠幼稚園年長組

持ち物: お弁当・水筒・筆記用具・上靴

※当日は汚れても良い服装でお越しください。

づく うちわ作りにチャレンジ☆



今回は、和紙を使ってうちわを作る。

『折り染め』という染め方で和紙に模様をつけて、
オリジナルうちわを作っちゃおう！！

暑い夏！！手作りうちわを仰いで、乗り切ろう！



日 程：7月26日（水）

時 間：10：15～14：30

場 所：衣笠児童館

対 象：衣笠児童館・衣笠ビーンズ在籍者（1～6年生）、

衣笠児童館・衣笠ビーンズOB（4～6年生）

衣笠幼稚園卒園児（1～3年生）、一般（小学1～3年生）、衣笠幼稚園年長児

持ち物：お弁当・水筒

※汚れてもよい服装でお越しください。

くうき じっけん ドライアイスと空気の実験!

なつ す
クールな夏を過ごそう



つく
つめたーいデザート作り!?



ドライアイスで
エアホッケー!!



ドライアイス+シャボン玉



どうなるかな?

たの つめ ほか じっけん
楽しくてひんやり冷たい! 他にもいろんな実験をするよ♪

かかん くうき ふしぎ ふ
2日間でドライアイスや空気の不思議に触れよう!

かって うご
勝手にコインが動く!?



なんでもカチコチ!?

いろ こお
色んなものを凍らせてみよう!



【月日】7月27日(木)・28日(金)

【時間】10:15~14:30

【場所】衣笠児童館

【対象】衣笠児童館・ビーンズクラブ在籍者(1~6年生)、衣笠児童館OB(4~6年生)、

卒園児OB(1~3年生)、一般(1~3年生)、衣笠幼稚園年長児

【持ち物】水筒、お弁当

(汚れても良い服でお越しください。)



ふしぎ 不思議な だま つく シャボン玉を作ろう！

みんなシャボン玉^{だま}で遊^{あそ}んだことはあるよね？

さわ^{さわ}ろうとすると、すぐに割^われて消^きえてしまうシャボン玉^{だま}。

シャボン玉液^{だまえき}の中に秘^{なか}密^{ひみつ}のあるもの^いを入れて、

割^われにくいシャボン玉^{だま}やポンポン弾^{はず}むシャボン玉^{だま}を作^{つく}ってみよう。

そして、大^{おお}きなシャボン玉^{だま}の中^{なか}に入^{はい}ってみよう！！

お友^{とも}だちと一^{いっしょ}緒^{いっしょ}に、シャボン玉^{だま}で楽^{たの}しく遊^{あそ}ぼう♪



日程：7月31日（月）

時間：10：15～14：30

場所：衣笠児童館

対象：衣笠児童館・衣笠ビーンズ在籍者（1～6年生）、
衣笠児童館・衣笠ビーンズOB（4～6年生）
衣笠幼稚園卒園児（1～3年生）、一般（小学1～3年生）、
衣笠幼稚園年長児

持ち物：お弁当・水筒・着替え（服上下、下着、靴下）、タオル

※汚れてもよい服装でお越しください。

水の実験

食べ物から水を取り出そう

野菜や果物には、水がいっぱい含まれているよね。今回は、野菜や果物からどうしたら水を取り出すことができるのかを調べよう！水が出た後、野菜にどんな変化が起きるかな。

他にも水を使った実験をするよ！

どんな実験をするかは、当日のお楽しみだよ。

月 日:8月7日(月)

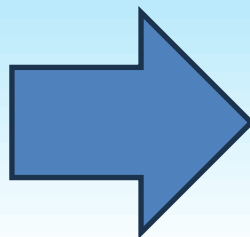
時 間:10:15~14:30

活動場所:衣笠児童館

対 象:衣笠児童館・ビーンズクラブ在籍者(1~6年生)、
衣笠幼稚園卒園児(1~3年生)、衣笠児童館 OB・OG
一般(1~3年生)・衣笠幼稚園年長組

持ち物:お弁当・水筒・筆記用具・上靴

※当日は汚れても良い服装でお越しください。



きらきら★フラネタリウム

【1日目】星座について知ろう！

夏に見える星座にはどんなものがあるかな？

あるかな？

自分の星座やお気に入りの星座を

見つけよう☆

【2日目】フラネタリウムを作ろう！

1日目に見つけた「お気に入りの星座」を

映し出す、フラネタリウムを作るよ♪

お部屋の天井や壁がフラネタリウムに

大変身！いつでも星空が楽しめちゃう！

日程：8月8日（火）・9日（水）

時間：10：15～14：30

場所：衣笠児童館

対象：衣笠児童館・衣笠ビーンズ在籍者（1～6年生）、
衣笠児童館・衣笠ビーンズOB（4～6年生）
衣笠幼稚園卒園児（1～3年生）、一般（小学1～3年生）
衣笠幼稚園年長児

持ち物：お弁当・水筒

※汚れてもよい服装でお越しください。

色について学ぼう！

オリジナルペン作り



みんなは、何色が好きかな？

いろいろな色があるけど、その色は何色を混ぜると出来るか知ってる？

今回は、いろいろな色を混ぜて何色になるかをみんなで学ぼう。

自分の好きな色の組み合わせがわかったらオリジナルのペンを作るよ！

同じ色を混ぜてもそれぞれの分量が違ったら少し変わった色になるかもしれないよ。

どんな色のペンが出来るか楽しみだね

月 日:8月10日(木)

時 間:10:15~14:30

活動場所:衣笠児童館

対 象:衣笠児童館・ビーンズクラブ在籍者(1~6年生)、
衣笠児童館・衣笠ビーンズ OB(4~6年生)
衣笠幼稚園卒園児(1~6年生)、一般(1~3年生)
衣笠幼稚園年長組


持ち物:お弁当・水筒・筆記用具・うわぐつ

※当日は汚れても良い服装でお越しください。



なつやす
夏休みの宿題 応援プログラム！

ちょきんばこ つく 貯金箱を作ろう！



かぞく で とも あそ
家族でお出かけしたり、お友だちと遊んだり、

たの 楽しいことがたくさんあるなつやす夏休み★

がっこう しゅくだい
だけど学校の宿題もたくさんあるよね！

しゅくだい おうえん きかく
そこで！みんなの宿題を応援するイベントを企画！！

ちょきんばこ つく
『貯金箱を作ろう！！』

ねんど つく き つく かたち
粘土で作っても、木で作っても、どんな形にしてもいいよ★

ざいりょう じゆう つか ちょきんばこ つく
材料を自由に使って、貯金箱を作ってね。



日程：8月15日（火）

時間：10：15～14：30

場所：衣笠児童館

対象：衣笠児童館・衣笠ビーンズ在籍者（1～6年生）、
衣笠児童館・衣笠ビーンズOB（4～6年生）
衣笠幼稚園卒園児（1～3年生）、一般（小学1～3年生）
衣笠幼稚園年長児

持ち物：お弁当・水筒

※汚れてもよい服装でお越しください。

